

**CÂMARA MUNICIPAL DE BONITO**  
**ANEXO 12 - BALANÇO ORÇAMENTÁRIO**  
**DEZEMBRO(31/12/2020)**

Exercício de 2020

**ISOLADO:2 - CÂMARA MUNICIPAL DE BONITO**

| RECEITAS ORÇAMENTÁRIAS   | PREVISÃO INICIAL | PREVISÃO ATUALIZADA (a) | RECEITAS REALIZADAS (b) | SALDO c = (b-a) |
|--|------------------|-------------------------|-------------------------|-----------------|
| RECEITAS CORRENTES(I)  | 0,00             | 0,00                    | 0,00                    | 0,00            |
| RECEITAS DE CAPITAL (II)   | 0,00             | 0,00                    | 0,00                    | 0,00            |
| <b>SUBTOTAL DAS RECEITAS (III)=(I+II)</b>                            | <b>0,00</b>      | <b>0,00</b>             | <b>0,00</b>             | <b>0,00</b>     |
| REFINANCIAMENTO (IV)   | 0,00             | 0,00                    | 0,00                    | 0,00            |
| Operações de Crédito Internas  | 0,00             | 0,00                    | 0,00                    | 0,00            |
| Mobiliária   | 0,00             | 0,00                    | 0,00                    | 0,00            |
| Contratual   | 0,00             | 0,00                    | 0,00                    | 0,00            |
| Operações de Crédito Externas  | 0,00             | 0,00                    | 0,00                    | 0,00            |
| Mobiliária   | 0,00             | 0,00                    | 0,00                    | 0,00            |
| Contratual   | 0,00             | 0,00                    | 0,00                    | 0,00            |
| <b>SUBTOTAL COM REFINANCIAMENTO (V) = (III+IV)</b>                   | <b>0,00</b>      | <b>0,00</b>             | <b>0,00</b>             | <b>0,00</b>     |
| <b>DÉFICIT (VI)</b>  |                  |                         | <b>3.076.691,66</b>     |                 |
| <b>TOTAL (VII) = (V+VI)</b>  | <b>0,00</b>      | <b>0,00</b>             | <b>3.076.691,66</b>     |                 |
| SALDOS DE EXERCÍCIOS ANTERIORES (UTILIZADOS PARA CRÉDITO ADICIONAIS) | 0,00             | 0,00                    | 0,00                    |                 |
| Recursos Arrecadados em Exercícios Anteriores                        | 0,00             | 0,00                    | 0,00                    |                 |
| Superávit Financeiro   |                  | 0,00                    | 0,00                    |                 |
| Reabertura de Créditos Adicionais                                    |                  | 0,00                    | 0,00                    |                 |



Documento Assinado em 31/12/2020 por: ALLEN W ALDIR RAMOS FERREIRA  
 Acesse em: <https://scte.ide.pe.gov.br/epv/validarDocumento.aspx?Codigo=documento: a2015809-baa1-47e3-be61-546104680c61>

**CÂMARA MUNICIPAL DE BONITO**  
**ANEXO 12 - BALANÇO ORÇAMENTÁRIO**  
**DEZEMBRO(31/12/2020)**

Exercício de 2020



| DESPESAS ORÇAMENTÁRIAS                              | DOTACAO INICIAL (d) | DOTAÇÃO ATUALIZADA (e) | DESPESAS EMPENHADAS (f) | DESPESAS LIQUIDADAS (g) | DESPESAS PAGAS (h)  | SALDO DA DOTAÇÃO (i)=(e-f) |
|---|---------------------|------------------------|-------------------------|-------------------------|---------------------|----------------------------|
| DESPESAS CORRENTES (VIII)                           | 3.162.000,00        | 3.186.658,21           | 2.908.209,44            | 2.908.209,44            | 2.908.209,44        | 278.448,77                 |
| PESSOAL E ENCARGOS SOCIAIS                          | 2.375.000,00        | 2.424.223,00           | 2.240.386,71            | 2.240.386,71            | 2.240.386,71        | 183.836,29                 |
| JUROS E ENCARGOS DA DÍVIDA                          | 0,00                | 0,00                   | 0,00                    | 0,00                    | 0,00                | 0,00                       |
| OUTRAS DESPESAS CORRENTES                           | 787.000,00          | 762.435,21             | 667.822,73              | 667.822,73              | 667.822,73          | 94.177,27                  |
| DESPESAS DE CAPITAL (IX)                            | 203.000,00          | 178.341,79             | 168.482,22              | 168.482,22              | 168.482,22          | 95.517,78                  |
| INVESTIMENTOS                                       | 203.000,00          | 178.341,79             | 168.482,22              | 168.482,22              | 168.482,22          | 95.517,78                  |
| INVERSÕES FINANCEIRAS                               | 0,00                | 0,00                   | 0,00                    | 0,00                    | 0,00                | 0,00                       |
| AMORTIZAÇÃO DA DÍVIDA                               | 0,00                | 0,00                   | 0,00                    | 0,00                    | 0,00                | 0,00                       |
| RESERVA DE CONTINGÊNCIA(X)                          | 0,00                | 0,00                   | 0,00                    | 0,00                    | 0,00                | 0,00                       |
| <b>SUBTOTAL DAS DESPESAS (XI)=(VIII+IV+X)</b>       | <b>3.365.000,00</b> | <b>3.365.000,00</b>    | <b>3.076.691,66</b>     | <b>3.076.691,66</b>     | <b>3.076.691,66</b> | <b>288.908,84</b>          |
| AMORTIZAÇÃO DA DÍVIDA - REFINANCIAMENTO (XII)       | 0,00                | 0,00                   | 0,00                    | 0,00                    | 0,00                | 0,00                       |
| Amortização da Dívida Interna                       | 0,00                | 0,00                   | 0,00                    | 0,00                    | 0,00                | 0,00                       |
| DÍVIDA MOBILIÁRIA                                   | 0,00                | 0,00                   | 0,00                    | 0,00                    | 0,00                | 0,00                       |
| OUTRAS DÍVIDAS                                      | 0,00                | 0,00                   | 0,00                    | 0,00                    | 0,00                | 0,00                       |
| Amortização da Dívida Externa                       | 0,00                | 0,00                   | 0,00                    | 0,00                    | 0,00                | 0,00                       |
| DÍVIDA MOBILIÁRIA                                   | 0,00                | 0,00                   | 0,00                    | 0,00                    | 0,00                | 0,00                       |
| OUTRAS DÍVIDAS                                      | 0,00                | 0,00                   | 0,00                    | 0,00                    | 0,00                | 0,00                       |
| <b>SUBTOTAL COM REFINANCIAMENTO (XIII)=(XI+XII)</b> | <b>3.365.000,00</b> | <b>3.365.000,00</b>    | <b>3.076.691,66</b>     | <b>3.076.691,66</b>     | <b>3.076.691,66</b> | <b>288.908,84</b>          |
| SUPERÁVIT (XIV)                                     |                     |                        | 0,00                    |                         |                     |                            |
| <b>TOTAL (XV)=(XIII + XIV)</b>                      | <b>3.365.000,00</b> | <b>3.365.000,00</b>    | <b>3.076.691,66</b>     | <b>3.076.691,66</b>     | <b>3.076.691,66</b> | <b>288.908,84</b>          |
| RESERVA DO RPPS                                     | 0,00                | 0,00                   | 0,00                    | 0,00                    | 0,00                | 0,00                       |

**QUADRO DA EXECUÇÃO DOS RESTOS A PAGAR NÃO PROCESSADOS**

| RESTOS A PAGAR NÃO PROCESSADOS | INSCRITOS                    |                                    | LIQUIDADOS (c) | PAGOS (d)   | CANCELADOS (e) | SALDO (f)=(a+b-c) |
|--------------------------------|------------------------------|------------------------------------|----------------|-------------|----------------|-------------------|
|                                | EM EXERCÍCIOS ANTERIORES (a) | EM 31 DE DEZEMBRO DO EXERCÍCIO (b) |                |             |                |                   |
| DESPESAS CORRENTES             | 0,00                         | 0,00                               | 0,00           | 0,00        | 0,00           | 0,00              |
| PESSOAL E ENCARGOS SOCIAIS     | 0,00                         | 0,00                               | 0,00           | 0,00        | 0,00           | 0,00              |
| JUROS E ENCARGOS DA DÍVIDA     | 0,00                         | 0,00                               | 0,00           | 0,00        | 0,00           | 0,00              |
| OUTRAS DESPESAS CORRENTES      | 0,00                         | 0,00                               | 0,00           | 0,00        | 0,00           | 0,00              |
| DESPESAS DE CAPITAL            | 0,00                         | 0,00                               | 0,00           | 0,00        | 0,00           | 0,00              |
| INVESTIMENTOS                  | 0,00                         | 0,00                               | 0,00           | 0,00        | 0,00           | 0,00              |
| INVERSÕES FINANCEIRAS          | 0,00                         | 0,00                               | 0,00           | 0,00        | 0,00           | 0,00              |
| AMORTIZAÇÃO DA DÍVIDA          | 0,00                         | 0,00                               | 0,00           | 0,00        | 0,00           | 0,00              |
| <b>TOTAL</b>                   | <b>0,00</b>                  | <b>0,00</b>                        | <b>0,00</b>    | <b>0,00</b> | <b>0,00</b>    | <b>0,00</b>       |

**QUADRO DA EXECUÇÃO DOS RESTOS A PAGAR PROCESSADOS**

| RESTOS A PAGAR PROCESSADOS | INSCRITOS                    |                                    | PAGOS (c)        | CANCELADOS (d) | SALDO (e)=(a+b-c-d) |
|----------------------------|------------------------------|------------------------------------|------------------|----------------|---------------------|
|                            | EM EXERCÍCIOS ANTERIORES (a) | EM 31 DE DEZEMBRO DO EXERCÍCIO (b) |                  |                |                     |
| DESPESAS CORRENTES         | 26.183,35                    | 0,00                               | 26.183,35        | 0,00           | 0,00                |
| PESSOAL E ENCARGOS SOCIAIS | 26.183,35                    | 0,00                               | 26.183,35        | 0,00           | 0,00                |
| JUROS E ENCARGOS DA DÍVIDA | 0,00                         | 0,00                               | 0,00             | 0,00           | 0,00                |
| OUTRAS DESPESAS CORRENTES  | 0,00                         | 0,00                               | 0,00             | 0,00           | 0,00                |
| DESPESAS DE CAPITAL        | 0,00                         | 0,00                               | 0,00             | 0,00           | 0,00                |
| INVESTIMENTOS              | 0,00                         | 0,00                               | 0,00             | 0,00           | 0,00                |
| INVERSÕES FINANCEIRAS      | 0,00                         | 0,00                               | 0,00             | 0,00           | 0,00                |
| AMORTIZAÇÃO DA DÍVIDA      | 0,00                         | 0,00                               | 0,00             | 0,00           | 0,00                |
| <b>TOTAL</b>               | <b>26.183,35</b>             | <b>0,00</b>                        | <b>26.183,35</b> | <b>0,00</b>    | <b>0,00</b>         |

**CÂMARA MUNICIPAL DE BONITO**  
**ANEXO 12 - BALANÇO ORÇAMENTÁRIO**  
**DEZEMBRO(31/12/2020)**

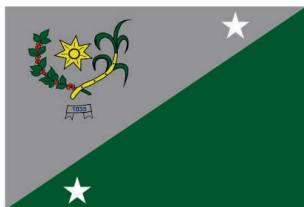
Exercício de 2020



ANEXO B

| DESPESAS INTRA-ORÇAMENTÁRIAS | DOTACAO INICIAL<br>(d) | DOTAÇÃO ATUALIZADA<br>(e) | DESPESAS EMPENHADAS<br>(f) | DESPESAS LIQUIDADAS<br>(g) | DESPESAS PAGAS<br>(h) | SALDO DA DOTAÇÃO<br>(i)=(e)-(h) |
|------------------------------|------------------------|---------------------------|----------------------------|----------------------------|-----------------------|---------------------------------|
| DESPESAS INTRA-ORÇAMENTÁRIAS | 50.000,00              | 50.000,00                 | 39.557,14                  | 39.557,14                  | 39.557,14             | 10.442,86                       |
| DESPESAS CORRENTES           | 50.000,00              | 50.000,00                 | 39.557,14                  | 39.557,14                  | 39.557,14             | 10.442,86                       |
| PESSOAL E ENCARGOS SOCIAIS   | 50.000,00              | 50.000,00                 | 39.557,14                  | 39.557,14                  | 39.557,14             | 10.442,86                       |
| JUROS E ENCARGOS DA DÍVIDA   | 0,00                   | 0,00                      | 0,00                       | 0,00                       | 0,00                  | 0,00                            |
| OUTRAS DESPESAS CORRENTES    | 0,00                   | 0,00                      | 0,00                       | 0,00                       | 0,00                  | 0,00                            |
| DESPESAS DE CAPITAL          | 0,00                   | 0,00                      | 0,00                       | 0,00                       | 0,00                  | 0,00                            |
| INVESTIMENTOS                | 0,00                   | 0,00                      | 0,00                       | 0,00                       | 0,00                  | 0,00                            |
| INVERSÕES FINANCEIRAS        | 0,00                   | 0,00                      | 0,00                       | 0,00                       | 0,00                  | 0,00                            |
| AMORTIZAÇÃO DA DÍVIDA        | 0,00                   | 0,00                      | 0,00                       | 0,00                       | 0,00                  | 0,00                            |
| RESERVA DE CONTINGÊNCIA      | 0,00                   | 0,00                      | 0,00                       | 0,00                       | 0,00                  | 0,00                            |
| RESERVA DO RPPS              | 0,00                   | 0,00                      | 0,00                       | 0,00                       | 0,00                  | 0,00                            |

Documento Assinado em 31/12/2020 por JOSE MARCOS DA SILVA ALLEN WALDIR RAMOS FERREIRA  
 Acesso em: 31/12/2020 às 14:05:11  
 Endereço: https://www.camara.gov.br/epi/validarDoc.seam?codigo\_documento=2015809-bna1-47e3-be61-546104680c61



# CÂMARA MUNICIPAL DO BONITO

## CASA LEÔNIDAS VILA NOVA



Documento Assinado Digitalmente por: JOSE MARCOS DA SILVA, ALLEN WALDIR RAMOS FERREIRA  
Assinatura em: https://etec.tce.pe.gov.br/ep/p/validacao.seam?acao=validacao do documento: a2018809-batal-4723-154610088061

### NOTAS EXPLICATIVAS

#### IDENTIFICAÇÃO DA PESSOA JURÍDICA

A Câmara Municipal de Vereadores de Bonito é uma pessoa jurídica de direito público interno representando o poder legislativo no município, tendo autonomia política, administrativa, patrimonial e financeira.

A Câmara Municipal surgiu inscrita sobre o CNPJ 08.861.494/0001-00, estando atualmente localizada na Rua Cônego Cavalcanti, s/n, Centro, Bonito, representando o poder legislativo do referido município, sendo a sede do poder legislativo.

Para divulgação de informações a sociedade se utiliza do portal <https://www.bonito.pe.leg.br/>.

#### APRESENTAÇÃO DAS DEMONSTRAÇÕES CONTÁBEIS

As Diretrizes Contábeis - O Balanço Geral da Câmara Municipal de Vereadores de Bonito integra a Prestação de Contas Anual do Presidente da Câmara de Vereadores e refere-se às ações governamentais executadas pela Câmara Municipal de Vereadores Direta, integrante do Orçamento Fiscal.

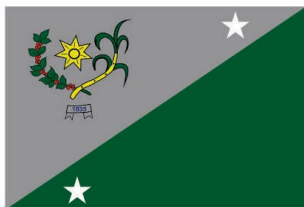
No ano de 2008, foi publicada a Portaria do Ministério da Fazenda nº 184, de 25 de agosto de 2008, que dispõe sobre as diretrizes a serem observadas no Setor Público (pelos entes públicos) quanto aos procedimentos, práticas, elaboração e divulgação das demonstrações contábeis, de forma a torná-las convergentes com as Normas Internacionais de Contabilidade Aplicadas ao Setor Público. A partir dessa portaria, a Secretaria do Tesouro Nacional começou a introduzir mudanças na contabilidade pública no sentido de promover, de forma gradual, a convergência às Normas Internacionais de Contabilidade publicadas pela *International Federation of Accountants* – IFAC, instruções e Plano de Contas do Sistema de Auditoria Eletrônica do Tribunal de Contas do Estado de Pernambuco e às Normas Brasileiras de Contabilidade aplicadas ao Setor Público editadas pelo Conselho Federal de Contabilidade - CFC, respeitados os aspectos formais e conceituais estabelecidos na legislação vigente.

As demonstrações que compõem o Balanço Geral do Município, foram elaboradas em consonância com os dispositivos da Lei nº 4.320/64, que estatui normas gerais de Direito Financeiro para elaboração e controle dos orçamentos e balanços da União, dos estados, dos municípios e do Distrito Federal; da Lei Complementar nº 101/2000, que estabelece normas de finanças públicas voltadas para a responsabilidade na gestão fiscal;

Da lei nº 1.194/2019 de 09/12/2019, que dispõe sobre o Plano Plurianual para o quadriênio 2018/2021;

Lei 1.186/2019 de 20/09/2019, que dispõe sobre as Diretrizes Orçamentárias para o ano de 2020;

Lei 1.195/2019 de 09/12/2019, que dispõe sobre a Lei Orçamentária Anual de Bonito para o exercício de 2020;



# CÂMARA MUNICIPAL DO BONITO

## CASA LEÔNIDAS VILA NOVA



Documento Assinado Digitalmente por: JOSE MARCOS DA SILVA ALLEN W ALDIR RAMOS FERREIRA  
Assinatura em: https://www.bonito.pe.gov.br/pepp/validaDocumento.do?numeroDocumento=015809-bnal-47e3-be61-546104680cc6

Do Manual de Contabilidade Aplicada ao Setor Público – MCASP, publicado pela Secretaria do Tesouro Nacional, bem como das Normas Brasileiras de Contabilidade Aplicadas ao Setor Público (NBCT 16) e outras normas que regulam o assunto.

Para a contabilização da execução dos Orçamentos Fiscal e da Seguridade Social foram utilizados critérios constantes do art. 35 da Lei n.º 4.320/64.

Para divulgação de informações a sociedade se utiliza do portal <https://www.bonito.pe.leg.br/>.

A contabilização do exercício de 2020 foi feita no Sistema de Integrado de Contabilidade Pública – SCIP em todos os órgãos. Consideram o exercício econômico o ano-calendário, e todos atendem as normas e legislações em vigor. As demonstrações contábeis e suas respectivas notas explicativas estão apresentadas com valores expressos em reais.

O Balanço Geral da Câmara Municipal de Vereadores de Bonito, referente ao exercício financeiro de 2020 está composto pelas seguintes demonstrações: Balanços Orçamentário, Financeiro e Patrimonial, pela Demonstração das Variações Patrimoniais, Mutações do Patrimônio Líquido e Demonstrativo dos Fluxos de Caixa, exigidos pela Lei nº 4.320/64 e complementado por Notas Explicativas.

### RESUMO DAS POLÍTICAS CONTÁBEIS

#### CRITÉRIOS NA ELABORAÇÃO DAS DEMONSTRAÇÕES CONTÁBEIS E INFORMAÇÕES COMPLEMENTARES

#### Aspectos Gerais das Demonstrações Contábeis

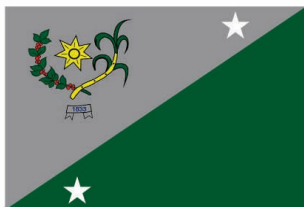
As estruturas das demonstrações contábeis contidas nos anexos da Lei nº 4.320/1964 foram alteradas pela Portaria STN nº 438/2012, em consonância com os novos padrões da Contabilidade Aplicada ao Setor Público (CASP).

A elaboração das demonstrações contábeis das IPCs tem por base as contas contábeis do modelo de Plano de Contas Aplicado ao Setor Público (PCASP) aplicável à União, aos estados, ao Distrito Federal e aos municípios, estendido pelo Plano de Contas Contábil do TCE/PE.

#### Receitas e Despesas

As receitas e despesas orçamentárias foram codificadas de acordo com a Portaria Interministerial STN/MF e SOF/MPOG nº 163, de 04/05/2001 e suas respectivas alterações, sendo seus desdobramentos registrados em conformidade com os desdobramentos previstos no Plano de Contas, expedido pelo Tribunal de Contas do Estado do Pernambuco.

O registro, no aspecto orçamentário, e obedecendo ao disposto no art. 35 da Lei Federal nº 4.320/64, considerou como realizadas as despesas legalmente empenhadas e as receitas efetivamente arrecadadas no exercício. Sob o enfoque patrimonial, considerou-se o regime de competência para as receitas e as despesas, sendo registradas mediante a ocorrência de seus respectivos fatos geradores. As alterações da situação líquida patrimonial foram registradas à conta de variações patrimoniais aumentativas e diminutivas.



# CÂMARA MUNICIPAL DO BONITO

## CASA LEÔNIDAS VILA NOVA



Documento Assinado Digitalmente por: JOSE MARCOS DA SILVA ALLEN WALDIR RAMOS FERREIRA  
Assinatura: https://eccc.cepe.gov.br/va/ver/AssinaturaDoc.aspx?CodigoDocumento=2015809-baa47e3-p01-5b5-0880c6

### BALANÇO ORÇAMENTÁRIO

O Balanço Orçamentário, definido na Lei nº 4.320/1964, demonstra as receitas e despesas previstas em confronto com as realizadas. Esse Balanço também está previsto na Lei de Responsabilidade Fiscal – LRF. A verificação/análise desse Balanço é de extrema importância para a definição dos indicadores que nortearão a avaliação da gestão orçamentária e, em linhas gerais, da política fiscal pelo impacto da arrecadação e pela execução da despesa pública.

O Balanço Orçamentário da Câmara é desdobrado em: Execução Orçamentária das Receitas (previsão inicial, previsão atualizada, realização e diferenças) e das Despesas (fixação e execução incluídos créditos adicionais).

#### 1. Do Orçamento da Câmara Municipal de Vereadores do município de Bonito – Exercício 2020

A despesa fixada foi de R\$ 3.365.000,00 e atualizada de R\$ 3.365.000,00, sendo que as despesas empenhadas foram de R\$ 3.076.691,66, liquidadas R\$ 3.076.691,66 e pagas de R\$ 3.076.691,66.

| Despesa                     | Dotação Inicial (d) | Dotação Atualizada (e) | Despesa Empenhada (f) | Despesa Liquidada (g) | Despesa Paga (h)    | Saldo da Dotação (i=(e-f)) |
|-----------------------------|---------------------|------------------------|-----------------------|-----------------------|---------------------|----------------------------|
| Despesas Correntes          | 3.112.000,00        | 3.136.658,21           | 2.868.652,30          | 2.868.652,30          | 2.868.652,30        | 268.005,91                 |
| Despesas de Capital         | 203.000,00          | 178.341,79             | 168.482,22            | 168.482,22            | 168.482,22          | 9.859,57                   |
| Despesas Correntes (Intra)  | 50.000,00           | 50.000,00              | 39.557,14             | 39.557,14             | 39.557,14           | 10.442,86                  |
| Despesas de Capital (Intra) | -                   | -                      | -                     | -                     | -                   | -                          |
| Reserva de Contingência     | -                   | -                      | -                     | -                     | -                   | -                          |
| Reserva do RPPS             | -                   | -                      | -                     | -                     | -                   | -                          |
| <b>Total da Despesa</b>     | <b>3.365.000,00</b> | <b>3.365.000,00</b>    | <b>3.076.691,66</b>   | <b>3.076.691,66</b>   | <b>3.076.691,66</b> | <b>288.308,34</b>          |

#### 3. Execução Orçamentária da Despesa:


Os registros de classificação da despesa foram efetuados em conformidade com o Manual de Contabilidade Aplicada ao Setor Público – MCASP, 8ª edição, expedido pela Secretaria do Tesouro Nacional e pela Portaria Conjunta STN/SOF nº 06/2018.

A dotação inicial da Despesa em 2020 foi de R\$ 3.365.000,00 dos quais foram gastos R\$ 3.076.691,66, equivalente a 91,43% do total, restando um saldo de R\$ 288.308,34.

As despesas correntes, aquelas que se referem à manutenção das atividades da Câmara, totalizaram R\$ 2.908.209,44, representando 94,52% da Despesa total, sendo que os maiores volumes de recursos foram destinados a Pessoal e Encargos com R\$ 72,82%, e Outras Despesas Correntes com 21,71 % da Despesa total em 2020.

A execução da despesa de capital, ou seja, relacionados a aquisições de equipamentos, máquinas, realizações de Obras, somou R\$ 168.482,22, representando 5,48% da Despesa total.





# CÂMARA MUNICIPAL DO BONITO

## CASA LEÔNIDAS VILA NOVA



Documento Assinado Digitalmente por: JOSE MARCOS DA SILVA; ALLEN WALDIR RAMOS FERREIRA  
e em: https://tce.tce.pe.gov.br/epv/validaDoc.seam Código do documento: a2015809-bna1-47e3-be61-546104680c61

Então, a despesa empenhada, classificada por categoria econômica, ficou assim em 2020:

| DISCRIMINAÇÃO             | 2020 - R\$          | AV 2020        |
|---------------------------|---------------------|----------------|
| <b>DESPESA CORRENTE</b>   | <b>2.908.209,44</b> | <b>94,52%</b>  |
| Pessoal e Encargos        | 2.240.386,71        | 72,82%         |
| Outras Despesas Correntes | 667.822,73          | 21,71%         |
| <b>DESPESA DE CAPITAL</b> | <b>168.482,22</b>   | <b>5,48%</b>   |
| Investimentos             | 168.482,22          | 5,48%          |
| Amortização da Dívida     | -                   | 0,00%          |
| <b>TOTAL DA DESPESA</b>   | <b>3.076.691,66</b> | <b>100,00%</b> |



### 3. Resultado Orçamentário:

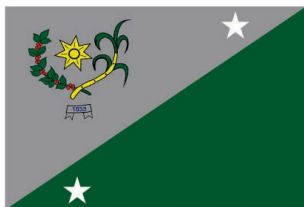
A Análise do Balanço Orçamentário tem como objetivo apresentar indicadores que servirão de suporte para análise da gestão orçamentária.

Neste sentido, apresentamos alguns indicadores de gestão orçamentária, conforme segue:

- **Economia na realização da despesa:** a diferença a maior entre os valores da Dotação Atualizada e da Despesa Empenhada correspondem a uma economia na realização de despesa, pois parte da dotação autorizada, não foi utilizada para execução de despesas.

Analisando o Balanço Orçamentário da Câmara Municipal de Vereadores, observa-se uma economia na realização de despesas de R\$ 288.308,34;

Decorrente do confronto entre a dotação atualizada de R\$ 3.365.000,00 e a Despesa Executada de R\$ 3.076.691,66.



# CÂMARA MUNICIPAL DO BONITO

## CASA LEÔNIDAS VILA NOVA



Documento Assinado Digitalmente por: JOSE MARCOS DA SILVA, ALLEN WALDIR RAMOS FERREIRA  
Assinatura: https://etec.tee.pe.gov.br/epp/v/individual/oc/seam/Contador do documento: a2015809-ba11-47e3-9660-549100880c61

- **Inscrição de Restos a Pagar:** a comparação entre:

a) *Despesas Liquidadas (-) Despesas Pagas = Restos a Pagar Processados (RPP) inscritos no exercício.*

Assim a diferença entre despesas liquidadas no montante de R\$ 3.076.691,66 e despesas pagas no montante de R\$ 3.076.691,66, não houve inscrição pela Câmara Municipal de Vereadores em 2020 de RPP.

b) *Despesas Empenhadas (-) Despesas Liquidadas = Restos a Pagar Não Processados (RPNP) inscritos no exercício.*

Assim, não existindo diferença entre despesas empenhadas R\$ 3.076.691,66 e despesas liquidadas de R\$ 3.076.691,66, não houve inscrição pela Câmara Municipal de Vereadores em 2020 de RPNP.

### DISPOSIÇÕES FINAIS

O presente relatório buscou retratar com clareza e objetividade as informações apresentadas nas demonstrações contábeis, bem como seus resultados do período de janeiro a dezembro de 2020, buscando o máximo de transparência aos usuários das informações. E para qualquer outro esclarecimento necessário, a contadora municipal, responsável pela elaboração do presente relatório, ficará à disposição.

JOSE MARCOS DA  
SILVA:717160254  
00

Assinado de forma digital  
por JOSE MARCOS DA  
SILVA:71716025400  
Dados: 2021.03.05  
09:42:33 -03'00'

José Marcos da Silva  
Presidente

member:  
C944FD21-9A43-4A86-  
9461-67A679360864  
F8D486FA-C211-4BF3-  
A6B8-02F94DE92637

Assinado de forma digital por  
member:  
C944FD21-9A43-4A86-9461-67A  
679360864 F8D486FA-  
C211-4BF3-A6B8-02F94DE92637  
Dados: 2021.03.08 15:26:28  
-03'00'

Sandra Rodrigues Barboza  
Responsável pelo Controle Interno

ALLEN WALDIR  
RAMOS  
FERREIRA:0616600  
3480

Assinado de forma digital por ALLEN  
WALDIR RAMOS  
FERREIRA:06166003480  
Dados: 2021.03.05 09:37:16 -03'00'

Allen Waldir Ramos Ferreira  
Contador CRC PE nº 023266/O-4